


ES 33



FÜR WAND- UND FUSSBODENFLÄCHEN,
BESTÄNDIG GEGEN AGGRESSIVE MEDIEN

MIGUTEK

FUGENPROFILE FÜR BEWEGUNGSFUGEN



- 1 Qualitativ hochwertige Einlage**
Abriebfest, temperaturbeständig (-30°C bis +120°C),
auswechselbar
- 2 Massive Edelstahlwinkel**
Beständig gegenüber aggressiven Medien (z.B. Seewasser)
- 3 Gute Beweglichkeit**
Profil nimmt auch Setzungen auf
(dreidimensionale Bewegungsaufnahme)
- 4 Sicherheit durch MultiHole Lochschenkel**
Gute Verkrallung und exzellenter Verbund
Abriebfest, temperaturbeständig (-30°C bis +120°C),
auswechselbar

Profil	Fugenbreite	Fugenbewegung gesamt	Sichtbare Profilbreite	Profilbreite total	Profilhöhe	Belastbarkeit*	Belastbarkeit*
	$b_f \text{ max}$ [mm]	Δb_f [mm]	b_s [mm]	b_t [mm]	h [mm]	 [kN]	 [kN]
ES 33/15	30	10 (± 5)	33	139	15	30	30
ES 33/35	30	10 (± 5)	33	108	35	30	30
ES 33/40	30	10 (± 5)	33	108	40	30	30
ES 33/50	30	10 (± 5)	33	108	50	30	30

* kein Dauereinsatz

Alle Belastungsangaben gelten nur bei verdübelter, nicht bei schwimmender Einbauvariante.

Bei Einbau der Profile in Gussasphalt bitte unsere technische Beratung anfordern.

Größere Profilhöhen auf Anfrage.

Werkstoff: 1.4301

Fabrikationslänge: 3 m (ES 33/15: 2 m)

Standardfarben: schwarz, grau, beige, braun

Edelstahl: naturfarbig

Wandanschlüsse: E3, E4

